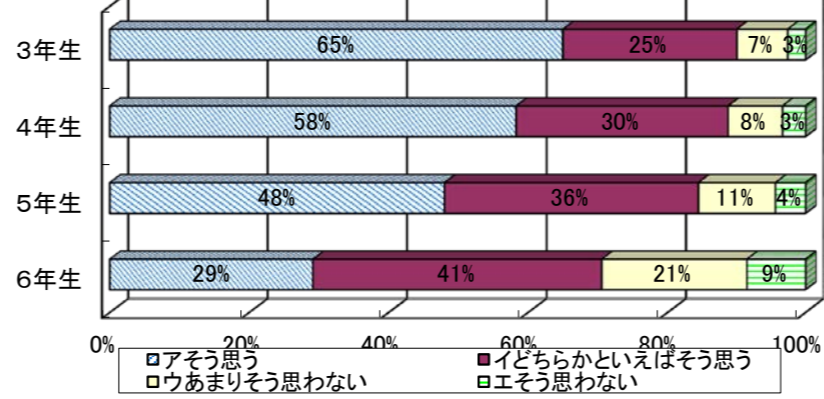


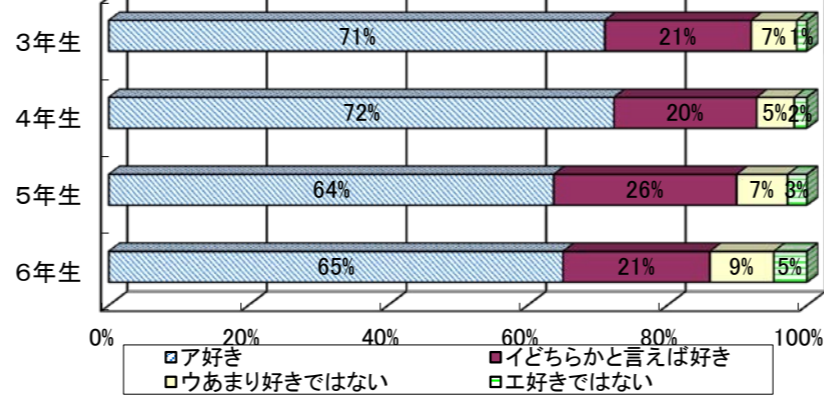
意識調査学年比較

【問1】楽しい	アそう思う	イどちらかといえばそう思う	ウあまりそう思わない	エそう思わない
3年生	65%	25%	7%	3%
4年生	58%	30%	8%	3%
5年生	48%	36%	11%	4%
6年生	29%	41%	21%	9%
【問2】友話す好き	ア好き	イどちらかと言えば好き	ウあまり好きではない	エ好きではない
3年生	71%	21%	7%	1%
4年生	72%	20%	5%	2%
5年生	64%	26%	7%	3%
6年生	65%	21%	9%	5%
【問3】初対面	ア得意	イどちらかと言えば得意	ウあまり得意ではない	エ得意ではない
3年生	25%	21%	34%	15%
4年生	31%	25%	28%	16%
5年生	26%	30%	28%	16%
6年生	19%	30%	33%	18%
【問4】聞く	アそう思う	イどちらかといえばそう思う	ウあまりそう思わない	エそう思わない
3年生	48%	34%	13%	5%
4年生	54%	34%	8%	4%
5年生	47%	41%	8%	4%
6年生	47%	38%	10%	5%
【問5】話す	アそう思う	イどちらかといえばそう思う	ウあまりそう思わない	エそう思わない
3年生	48%	36%	12%	4%
4年生	50%	38%	10%	3%
5年生	46%	43%	9%	3%
6年生	39%	44%	13%	4%
【問6】外国への興味	ア興味を持っている	イどちらかといえば興味をもっている	ウあまり興味をもっていない	エ興味をもっていない
3年生	45%	28%	17%	10%
4年生	43%	33%	16%	8%
5年生	39%	35%	17%	9%
6年生	36%	34%	19%	11%
【問7】外国人と話す	ア好き	イどちらかといえば好き	ウあまり好きではない	エ好きではない
3年生	28%	32%	26%	13%
4年生	30%	35%	23%	12%
5年生	25%	33%	29%	13%
6年生	22%	32%	33%	14%
【問8】将来外国へ	アそう思う	イどちらかといえばそう思う	ウあまりそう思わない	エそう思わない
3年生	51%	17%	15%	18%
4年生	50%	18%	15%	17%
5年生	50%	20%	14%	16%
6年生	48%	18%	16%	18%

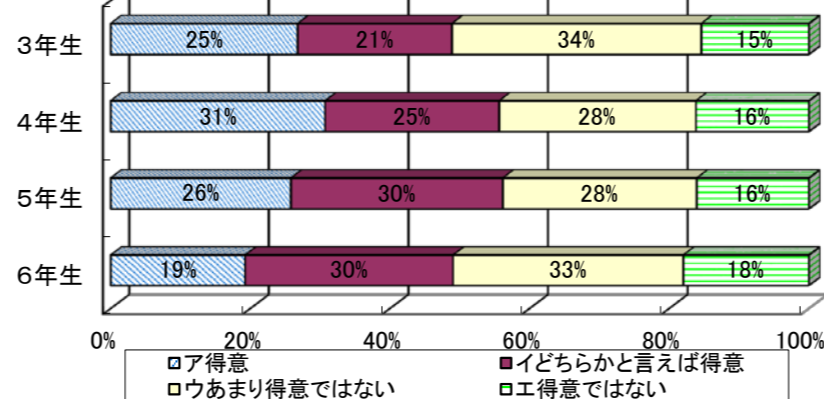
問1 英語活動の時間が楽しいか



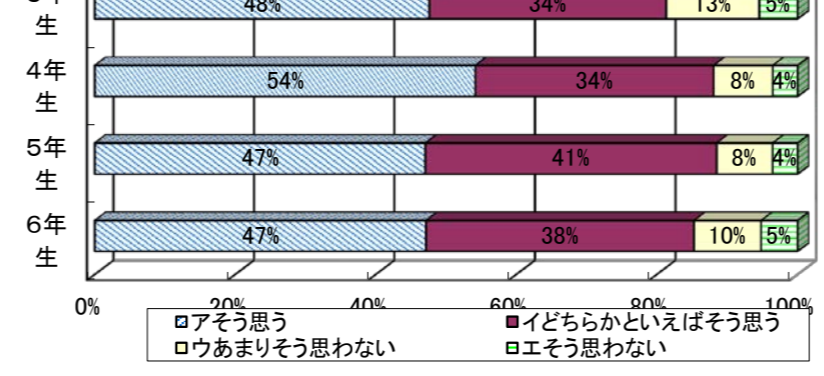
問2 友達と話すのが好きですか



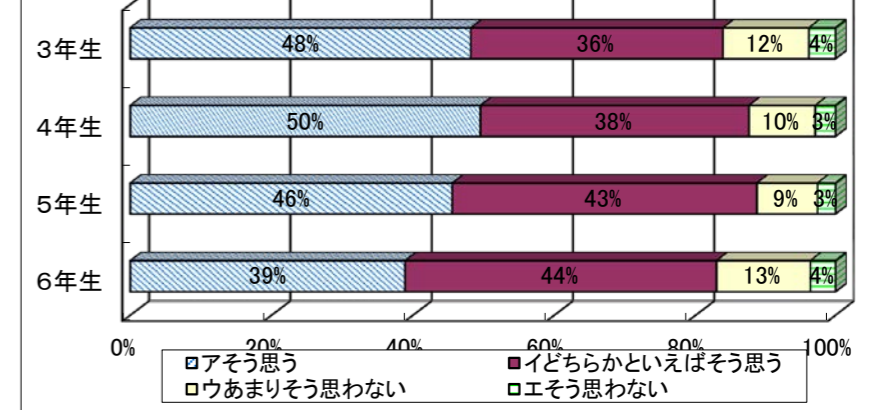
問3 話をしたことがない人と話すことが得意ですか



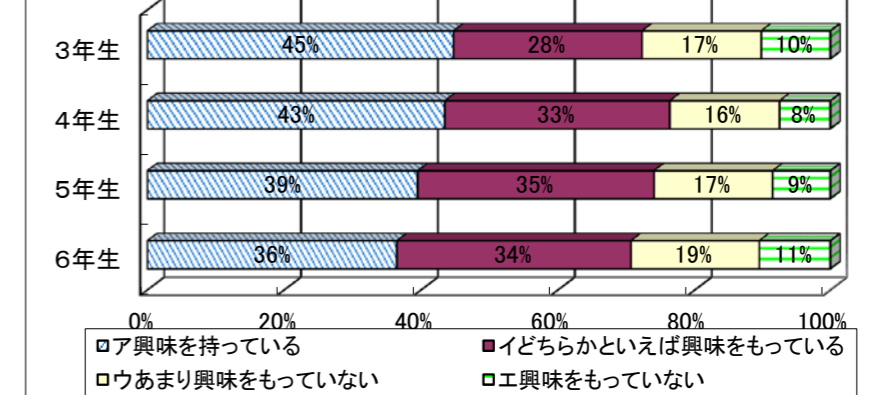
問4 外国人や友達が話していることを分かるようにしたいか



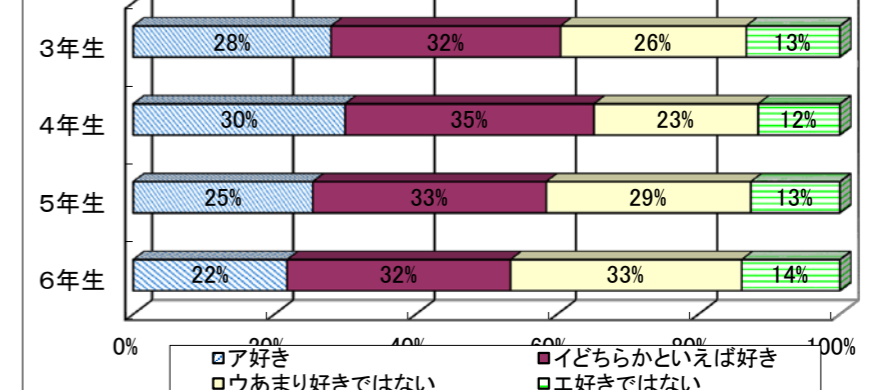
問5 外国人や友達の質問に反応し、自分の考えを伝えているか



問6 外国のことや言葉に興味を持っているか



問7 外国人と話すのが好きですか



問8 将来、外国へ行ってみたいか

