入学までに

学校は、みんなで楽しく勉強したり遊んだりしながら、のびのびと集団生活を送るところです。
入学にあたり、お子さんに明るい夢と希望をいだかせてください。
つきましては、みんなと明るく楽しい学校生活を送るために、次のことを心がけるようお願いいたします。

１　基本的生活習慣

（１）「はい」と返事をはっきり言えるようにしましょう。
（２）「おはようございます」「こんにちは」「さようなら」などのあいさつや、「ありがとうございます」「ごめんなさい」など、その時に応じたお礼や素直に謝ることができるようにしましょう。
（３）身の回りのことは、自分でできるようにしましょう。
・歯磨き、洗面、手洗い、トイレの使用、衣服の始末（自分一人で脱ぎ着し、たためる）、道具の後始末
※　学校の準備は、一緒にしてあげてください。
（４）人の話を静かに聞き、自分の話をはっきり言えるようにしましょう。
（５）食事時間は、２０分～３０分位で食べられるようにしましょう。

２　学習の準備

（１）自分の名前を読んだり、書いたり(ひらがな)できるようにしましょう。
（２）学校から自宅までの道順を覚えるようにしましょう。マンションなどの方は部屋番号も覚えるようにしましょう。
（３）学校名をしっかり覚え、言えるようにしましょう。
（４）右と左がわかるようにしましょう。

◎「こんなことを学校でしたら、先生にしかられるよ。」「こんなことでは、小学校に行けなくなるよ。」などマイナスの声かけではなく、「１年生になるまでに、〇〇ができるように頑張ろうね。」などと励まし、小学生になることを楽しみに待っていていただけたらありがたいです。
◎お子さんの行動範囲、友達、遊びの内容などは把握してください。
◎食物アレルギーの書類をお持ちの方は、本日お忘れのないよう御提出ください。そのほかのアレルギーや心配なことがある方は、入学後、担任までお知らせください。

学用品及び教材教具等について

【必ず用意していただく物】

〈本日販売している物〉
・のり（液状でキャラクターが描かれていないシンプルなもの）　・クレヨン
・はさみ　・ソフト下敷き　・油粘土　・粘土板
・防災頭巾　・算数ブロック　・道具箱（箱型―ふた付き２分割型、Ａ４サイズの物が入る大きさ）
〈お店で購入していただく物〉
・体育着上下（男女共通）　・体育袋（手作り可）　・赤白帽
・通学帽（ロゴ入り・男女共通）　・上履き（白色）

＊学用品は、説明会後販売いたしますが、幼稚園等で使用していた物がありましたら、それを使って頂いても結構です。算数ブロックは、入学してすぐ使いますのでお持ちでない方は、必ず御購入ください。御兄弟が使った物でも大丈夫です。
＊１２色程度の色鉛筆（２４色は不可、箱型）、筆箱（箱型で絵が描かれていないもの。カンやプラスチックでないもの。鉛筆削りのついていないもの。）、４Ｂ鉛筆４～５本（キャラクターが描かれていない無地の物）、赤鉛筆（鉛筆同様）、消しゴム（白・無臭）は各自で御準備ください。
＊入学式当日、１年生用名札を配ります。入学後無くした場合は、群泉堂外商部で御購入ください。
＊ノート、カラーペン等は入学後、学年でまとめて購入します。
＊鍵盤ハーモニカ、絵の具セット等は購入希望をとり、希望者は学校を通して業者から購入できます。
＊すべての持ち物１つ１つに、必ず**ひらがな**で名前を書いてください。
（鉛筆、消しゴム、色鉛筆１本ずつ、ハンカチ、ティッシュ等の小さな物にも必ず記名してください。）
＊お道具袋、体育袋、給食セット袋、上履き袋、手提げバッグ、図書バッグ、ぞうきん、洗濯ばさみを御用意ください。既製品でも手作りでもかまいません。大きさは、大体揃えてください。（作り方は下記参照。サイズが長すぎたり大きすぎたりすると、引きずってしまい児童が足を取られることがあります。サイズに気をつけて御用意ください。）
＊上履きは白を基調として、足の甲までを覆う形となります。同じような色・形のシューズであれば、量販店等で購入して頂いても問題ありません。

【道具袋】
はさみ、のり、セロハンテープ等を入れます。
机の横に掛けますので、紐は袋が床につかないよう長すぎないようにしてください。
ひもを絞った状態で４０ｃｍ以内が良いです。

【体育袋】
体育着上下、赤白帽を入れます。袋は販売もしています。
体育着を着ている間は、家から着てきた服を中に入れてフックに掛けます。
紐の長さは、長すぎないようにしてください。
冬も原則半袖体育着ですが、丸首のトレーナーを着用することができます。
その場合、体育袋に体育用として入れます。

【給食袋】
コップ、歯ブラシ、ランチョンマットを入れます。
毎日持ち帰ります。
机の横に掛けますので、紐は袋が床につかないよう長すぎないようにしてください。
ひもを絞った状態で４０ｃｍ以内が良いです。

【上履き・上履き入れ】
上履き入れは、上履きを入れ、毎週金曜日に持ち帰ります。
上履きの記名は、甲とかかとの２カ所にフルネームでお願いします。

【手提げ　２つ】
〇手提げバッグ
　金曜日に、体操着や上履き入れなどを入れて持ち帰るときに使います。
〇図書バッグ
　図書室に行くときに持っていきます。借りた本を入れて、机の横にかけます。
　ほかに、水筒やお道具袋、給食袋なども入れます。
　持ち手から底が４０ｃｍ以内、マチのないものが良いです。

【ぞうきん　２枚】
入学後に１枚は記名、１枚は無記名で持ってきていただく予定です。
記名したものは個人用です。
無記名の方は回収し、クラス用として活用させていただきます。

防災頭巾は必ず椅子の背に
取り付けられる物を
ご用意ください。

【洗濯ばさみ　２つ】　いすの下に洗濯ばさみでつけます。

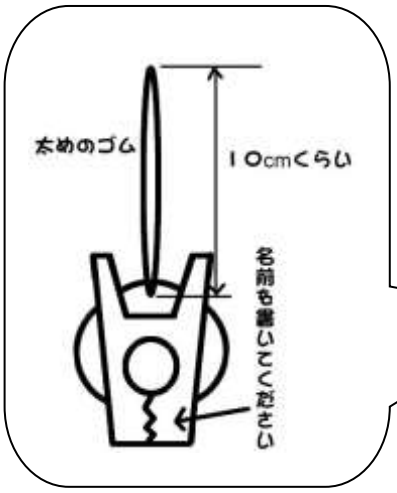
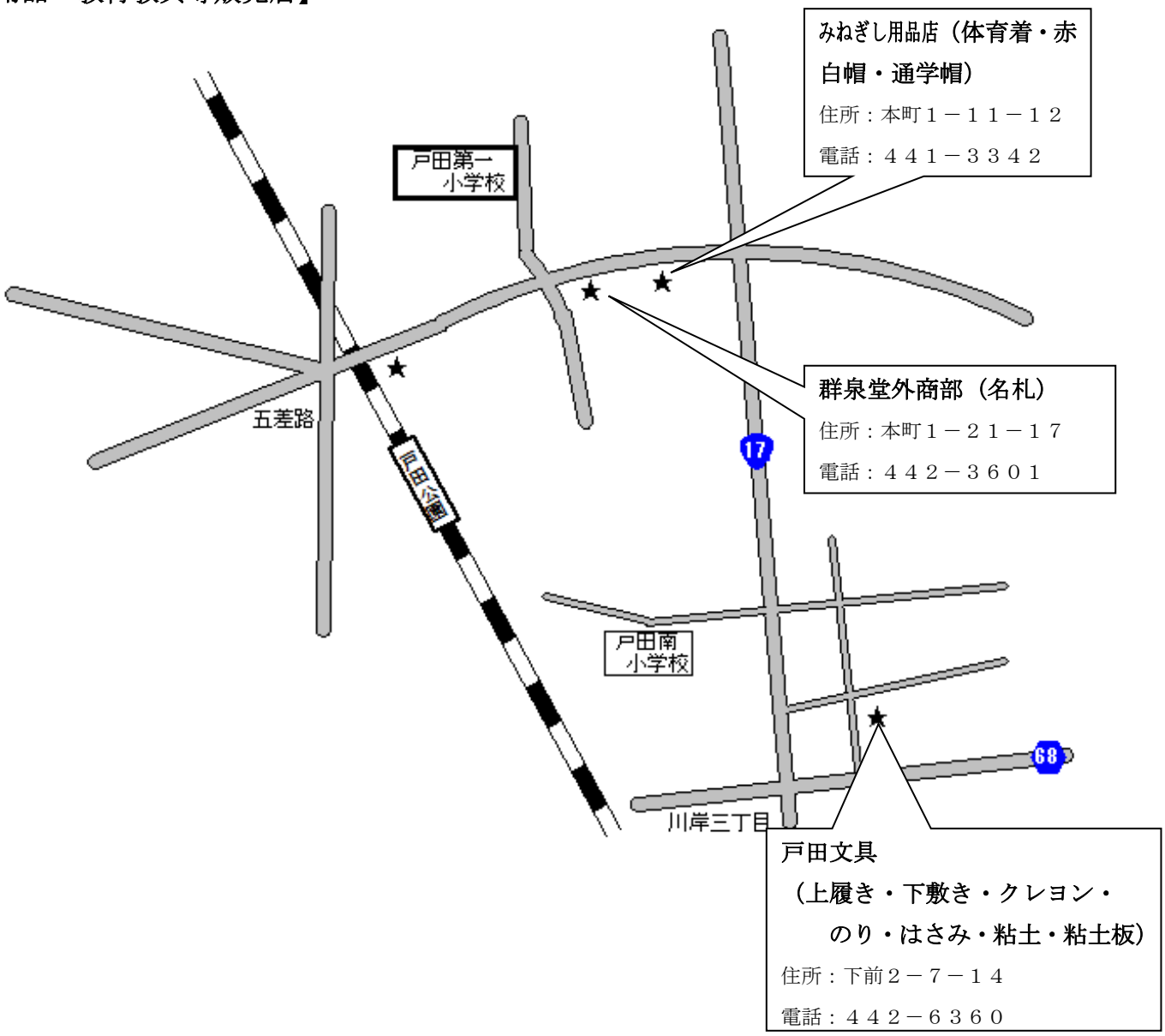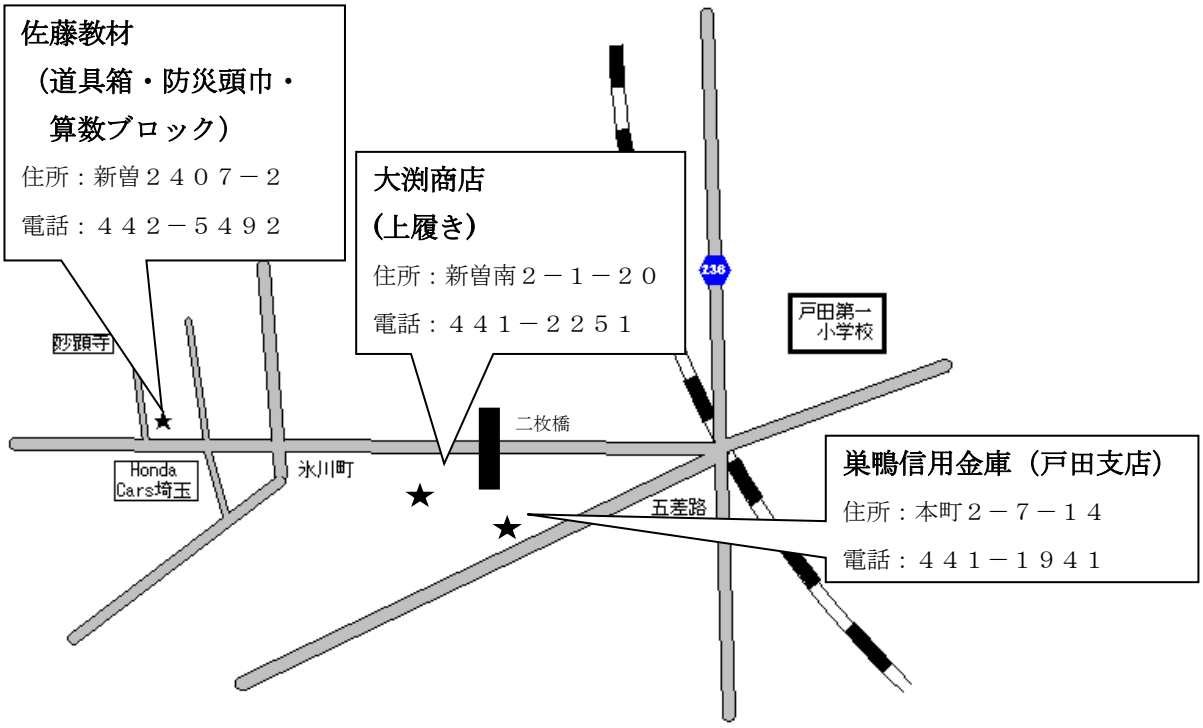
【学用品・教材教具等販売店】