



はじめのいっぽ

戸田市立美女木小学校
第1学年 学年通信
令和8年4月9日
No.1



御入学 おめでとうございます



美女木小学校の1年生として、80名のお友達と新しい生活のスタートです。
お子様たちは、これからの小学校生活への期待で胸をわくわくさせていることでしょう。
その期待に応え、一人一人が心身ともに健やかに成長していけるよう、担任一同力を合わせて頑張りますので、皆様の心温かい御支援と御協力をお願いいたします。

担任紹介

1組

新一年生との出会いを楽しみにしていました。新しくスタートした小学校生活が楽しく充実したものになるよう、精一杯がんばります。
一年間よろしくお願ひいたします。

2組

新一年生の元気な笑顔に出会えることを、楽しみにしていました。お互いを思いやり、楽しい学年にしていきたいと思ひます。
一年間よろしくお願ひいたします。

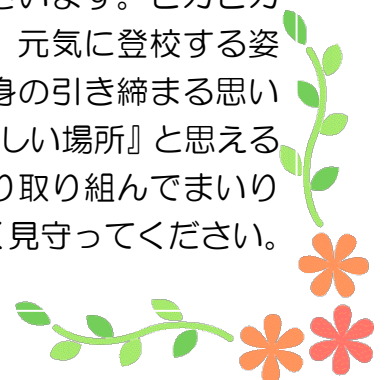
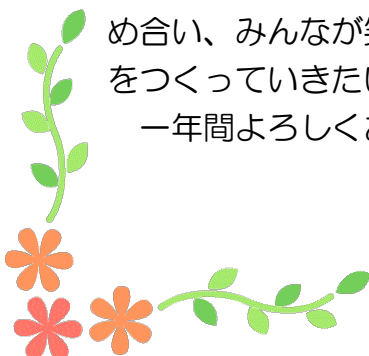
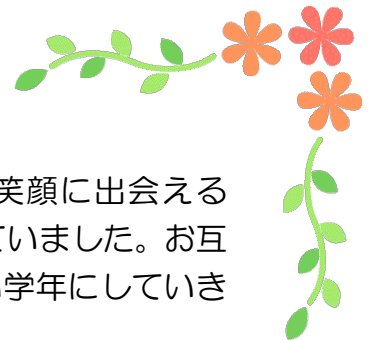
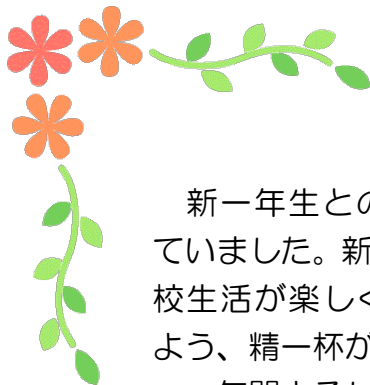
3組

新一年生との出会いを、心から楽しみにしておりました。互いのよさを認め合い、みんなが笑顔になれるクラスをつくってきたいと思ひます。
一年間よろしくお願ひします。

たんぽぽ1組

2組

ご入学おめでとうございます。ピカピカのランドセルを背負い、元気に登校する姿に、私たち担任一同も身の引き締まる思ひです。まずは学校を『楽しい場所』と思えるよう、あせらずじっくり取り組んでまいります。ご家庭でも温かく見守ってください。



【4月10日（金）からの登校について】

- 1 登校・・・通学班登校です。班長名・集合時刻・集合場所などを再度確認してください。
- 2 準備・・・名札・帽子（左側：ワッペン 上：下校コースのリボン・学童のリボン）ランドセルカバーを忘れずにつけてください。
- 3 連絡帳・連絡袋は、御家庭や担任からの連絡の時に使います。手紙やプリントは、連絡袋に入れて持ち帰ります。連絡帳と連絡袋の中は、毎日確認をお願いいたします。担任からの連絡には、読んだ旨の確認の印またはサインをお願いいたします。
- 4 欠席・遅刻等の連絡は、本日配付した「令和8年度戸田市立美女木小学校連絡フォーム」に記載してあるQRコードを読み取りの上、Google フォームにて御連絡をお願いいたします。体育の見学や学童の欠席連絡についても同様となります。当日朝、8時15分までに入力をお願いします。
- 5 しばらくの間、次の日の用意は、学年だよりを御覧になりながらお子様と一緒に用意してください。学用品やランドセルの扱いに慣れるまでは見守りをお願いします。また、新しい環境に飛び込んで大変疲れていると思いますので、睡眠を十分とり元気に登校できるようにしてください（遅くても21時までには休ませるようにしてください）。
- 6 教科書や学用品など、全てのものにひらがなで記名をお願いします。算数セットのブロックや色鉛筆などにも、1つ1つ記名してください。

美女木小学校発信専用番号について

保護者の方へ御連絡する際に、下記の携帯番号からおかけすることがございますので登録をお願いします。折り返しの際には、学校の固定電話（048-421-1037）へお願いいたします。

080-5890-0031

070-2492-4295

080-5972-2119

070-2492-4296

【懇談会のお知らせ】

○懇談会を以下の通り行います。

（詳細は後日 Home & School にて配信されるお知らせを御覧ください。）

日時：4月22日（水）14時25分～



内容：学年・学級の経営方針、年間行事予定、学用品名前書き（ネームペンはこちらで用意します。）や、お子さんのクロムブックの設定などもあります。御多用の中とは思いますが、出席よろしくをお願いいたします。

※懇談会の際に、学校でお子様の預かりをします。後日、Google フォームにて預かり希望調査をとりますので、御協力よろしくをお願いいたします。なお、学校に残らずに下校する場合は自分たちで下校となります。

裏面に続きます

行事・学習予定

☆は学校に置いておきます

日	行事・その他	学習予定	持ち物	下校予定
10 (金)	給食なし 3時間授業 通学班会議 一斉下校	あいさつと返事 机・ロッカー・靴箱 傘立ての使い方 トイレ・水道の使い方 自己紹介	名札 ◎筆箱、下じき、連絡帳、連絡袋 ☆クレパス ☆色鉛筆 ☆自由帳 ☆防災頭巾 ☆道具箱 靴にも名前を書いておいてください ☆個人情報封筒(水色)の封筒の中 書類5枚 ①児童家庭連絡票 ②保健調査票 ③心臓検診調査票 ④スポーツ振興センター災害同意書 ⑤引き渡しカード (☆上履き)	11:25～(学校出発) 一斉下校のため通学班 で下校します。 地区によって下校時刻に 違いがありますので御了 承ください。 学童へ行く場合は、お弁 当を持たせてください。(給 食は16日(木) から始まり ます。)
		<div style="border: 2px solid black; padding: 5px;"> <p>・書類がたくさんあります。大変だとは思いますが、忘れずに持たせてくださいますよう、よろしくお願いいたします。 ・個人情報書類用封筒(水色)に入れて持たせてください。</p> </div>		
13 (月)	給食なし 3時間授業	並び方 廊下・階段の歩き方 着替えの練習 鉛筆の持ち方 初めての名前 ひらがな	名札、上履き、体育着 ◎筆箱、下じき、連絡帳、連絡袋 ☆カラーペン ☆道具袋 (セロハンテープ・のり・はさみ・ボンド) ☆体育着(週末に持ち帰り)	11:40頃(学校出発) 学年集団下校の各地点ま でお迎えをお願いします。 のりの内ふたは外してきてく ださい。
		<div style="border: 1px solid black; padding: 5px; text-align: center;"> <p>各地点でお迎え・・・4月17日(金)までを予定しています。</p> </div>		
14 (火)	給食なし 3時間授業	国語 算数 発育測定	名札 ◎筆箱、下じき、連絡帳、連絡袋 国語、算数の教科書① ☆算数セット	11:40頃(学校出発) 各地点でお迎え
15 (水)	給食なし 3時間授業	国語 算数 教科書調べ	名札 ◎筆箱、下じき、連絡帳、連絡袋 ☆ぞうきん2枚 ※ぞうきんは1枚にひらがなで記名をし、もう 1枚には何も書かずに持たせてください。 ☆ぞうきん用洗濯ばさみ2つ(ひもつき) 国語、算数の教科書① ※国語・算数ノートは学校で一括購入し ます。	11:40頃(学校出発) 各地点までお迎え
				<div style="border: 1px solid black; border-radius: 15px; padding: 10px; display: inline-block;"> <p>いすにつけます  記名をお願いします</p> </div>

○16日(木)以降の予定は、次回号でお知らせします。

次の物は、毎日持ってきます(全ての物にひらがなで名前を書いてください)

- ・連絡帳と連絡帳袋
- ・筆箱…4Bの鉛筆5～6本、赤鉛筆1本、消しゴム(四角くて消しやすいもの)
- ・クロムブック(配付されたら)
- ・ソフト下敷き
- ・ハンカチ、ティッシュ、マスク(給食配膳時には衛生面を考慮し、マスクは全員付けます)
- ・国語と算数の教科書(14日以降)
- ・名札
- ・学校で一括購入したノート(国語、算数)



- ノート(国語、算数)は後日、お子様に渡します。教科書を持ってくる日に一緒に持たせてください。
- 給食着は、当番の児童だけが使います。一週間使ったら週末に持ち帰りますので、洗濯をしてアイロンをかけて、**週明け**に持たせてください。給食着のボタンが取れかけたり、ゴムがゆるくなったりしたら補修をお願いします。(給食開始は16日からです。)
- 体育着・上履きも、一週間使ったら週末に持ち帰ります。**週明け**に持たせてください。
- 名札は、しばらくの間、御家庭でつけはずし(練習)をお願いします。

※重要【下校時のお迎え地点について】

※各地点でお迎え 4月13日(月)～4月17日(金)予定

※各地点までのお迎えをお願いします。学校職員が各地点まで児童に付き添います。御都合のつかない方はお知り合いの方にお問い合わせのうえ、その旨を連絡フォーム「各地点でお迎え」を選択し、どなたがお迎えされるのか連絡ください。

※学童の欠席も、必ず連絡フォームで担任までお知らせください。
(連絡フォームは別紙にもありますが、こちらにも掲載しておきます。)